


 CONVENIO DE ASOCIACION CVP-579-2025 MEJORAMIENTO DE FACHADAS SUBA BILBAO														  					
FORMATO DE CARACTERIZACIÓN TÉCNICA DE FACHADAS																			
TERRITORIO:	SUBA - BILBAO		# STICKER	465,00		CHIP	0		DIRECCIÓN	KR 150C 142C 72			FECHA	0					
DIMENSIONES FACHADA PRIMER PISO									PORTONES				ALEROS						
CANTIDAD DE FRENTES	1	ANCHO FACHADA	6,00		ALTO FACHADA	3,00	% AREA PINTABLE	100%		CANTIDAD	1	ANCHO	2,20	CANTIDAD	1	ANCHO	6,00		
										% PINTABLE	80%	ALTO	2,80	% AREA PINTABLE	100%	PROFUNDO	0,55		
% MATERIALIDAD DE LOS MUROS FRONTALES FACHADA									MATERIAL DE PORTONES										
PAÑETE PINTADO	0%	PAÑETE PURO A LA VISTA	0%	GRANIPLAST	100%	BLOQUE A LA VISTA	0%	OTRO ¿CUÁL?		METÁLICO	X	ALUMINIO	0	MADERA	0	OTRO ¿CÚAL?			
ESTADO FACHADA FRONTAL MUROS									ESTADO DE PORTONES										
BUENO	X	MALO		PENDIENTE RESANE		FISURAS		DESPRENDIMIENTO DE MATERIAL		BUENO	X	MALO		OXIDADA		OTRO ¿CÚAL?			
HUMEDAD				OTRO ¿CUÁL?				CARACTERIZACION VENTANAS Y % MATERIAL DE LAS VENTANAS PRIMER PISO											
CARACTERIZACION PUERTAS									TIPOS DE VENTANA										
TIPOS DE PUERTA				CANTIDAD	ANCHO	ALTO	% AREA PINTABLE PUERTA		TIPO 1 (Solo marco)		TIPO	CANTIDAD	ANCHO	ALTO	% AREA PINTABLE				
TIPO 1 (Lámina llena)				0	0	0	0%		TIPO 2 (marco +reja sencilla)		X	1	0,00	0,00	0%				
TIPO 2 (Lámina llena+reja sencilla)				1	0,70	2,80	80%		TIPO 3 (marco + reja compleja)				0,00	0,00	0%				
TIPO 3 (Lamina llena+ reja compleja)				0	0	0	0%		METÁLICO	1	ALUMINIO	0	MADERA	0	OTRO ¿CÚAL?				
ESTADO PUERTAS									ESTADO DE VENTANAS										
BUENO	X	MALO		OXIDADA		OTRO ¿CUÁL?			BUENO	X	MALO		OXIDADA		OTRO ¿CÚAL?				
PISOS SUPERIORES									FACHADAS LATERALES PARA INTERVENCIÓN										
¿LA CASA TIENE MÁS DE UN PISO?			Si	LOS PISOS SUPERIORES SON APROPIADOS PARA INTERVENCIÓN				Sí	¿LA VIVIENDA CUENTA CON FACHADAS LATERALES O POSTERIORES QUE PUEDAN SER				No						
NÚMERO DE PISOS SUPERIORES			3						¿CUÁNTAS FACHADAS LATERALES		0	¿SE REQUIERE PERMISO DE VECINOS Y ACTAS DE VECINDAD				0			
DIMENSIONES FACHADA EN PISOS SUPERIORES									% MATERIAL DE LA(S) FACHADAS LATERALES O POSTERIORES										
CANTIDAD DE FRENTES PISO SUPERIOR	1	ANCHO FACHADA	6,00	ALTO FACHADA	7,30	% AREA PINTABLE	100%		PAÑETE PINTADO	0,00%	PAÑETE PURO A LA VISTA	0,00%	GRANIPLAST	0,00%	BLOQUE A LA VISTA	0,00%	OTRO ¿CUÁL?	No	
% MATERIAL FACHADA PISO SUPERIOR									ESTADO DE FACHADAS LATERALES O PORTERIOR										
PAÑETE PINTADO	0%	PAÑETE PURO A LA VISTA	40%	GRANIPLAST	60%	BLOQUE A LA VISTA	0%	OTRO ¿CUÁL?		BUENO		MALO		PENDIENTE RESANE		FISURAS		DESPRENDIMIENTO DE MATERIAL	
VANOS PISOS SUPERIORES									ESTADO DE FACHADAS SUPERIORES										
CANTIDAD DE VANOS	2	ANCHO PROMEDIO VANOS	3,50		ALTO PROMEDIO VANOS	1,80		BUENO	X	MALO		PENDIENTE RESANE		FISURAS		DESPRENDIMIENTO DE MATERIAL			
ESTADO DE VANOS PISOS SUPERIORES									ALEROS PISOS SUPERIORES										
VANO CON PROTECCIÓN (VIDRIO O METÁLICO)			X	VANO VACIO, NO TIENE PROTECCIÓN					CANTIDAD	2		ANCHO	6,00						
									% AREA PINTABLE	100%		PROFUNDO	0,30						
BALCONES																			
LA VIVIENDA CUENTA CON BALCÓN			No	CANTIDAD	0		ANCHO	0	ALTO	0		% PINTABLE	0						
RIESGOS TRABAJO EN ALTURAS																			
SE EVIDENCIA RIESGOS PARA TRABAJO EN ALTURAS				JUSTIFIQUE SU RESPUESTA (SI ENCUENTRA RIESGO POR REDES ELÉCTRICAS, TRANSFORMADORES CERCANOS A LA FACHADAS, PUNTOS CON DIFICIL ACCESO PARA INTERVENCIÓN,															
No				RESPUESTA	0														
OBSERVACIONES GENERALES ADICIONALES O RECOMENDACIONES :																			
0																			